

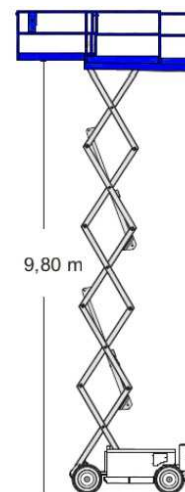
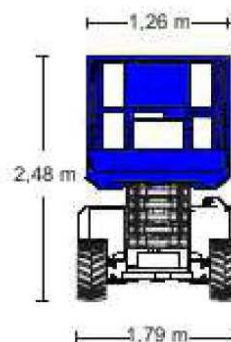
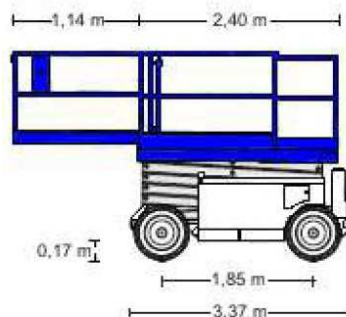
## Scheren-Arbeitsbühne S120-18DAST



- für Innen- und Außeneinsatz
- Geländer klappbar und abnehmbar
- Allrad Antrieb
- Stützenkontrolle
- Plattform ausziehbar
- kompakte Bauweise

### Technische Daten

max. Arbeitshöhe	ca. 11,75 m
Plattformhöhe	ca. 9,75 m
Gesamtgewicht	3.557 kg
Arbeitskorb Traglast max.	max. 454 kg
Arbeitskorbgröße (LxB)	ca. 2,79 x 1,60 m
Arbeitskorb verlängert (LxB)	ca. 4,31 x 1,60 m
Bauhöhe mit Geländer	ca. 2,59 m
Gerätelänge	ca. 3,12 m
Gerätebreite	ca. 1,75 m
Gerätehöhe (Geländer geklappt)	ca. 1,92 m
Antriebsart	Diesel / Hydr.
Steigungswinkel	35,00 %
Bodenfreiheit	ca. 0,17 m
Bereifung	Geländereifen geschäumte Reifen



*Alle technischen Angaben sind Herstellerangaben und können je nach Baujahr und Modell abweichen.  
Alle technischen Angaben sind ohne Gewähr. Technische Änderungen vorbehalten.*